
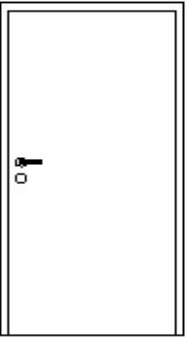
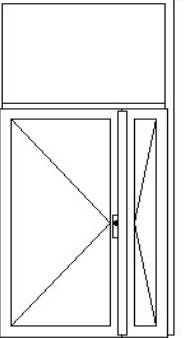
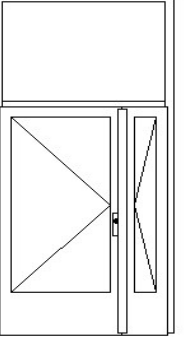
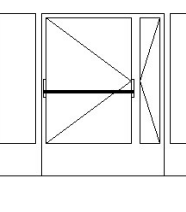


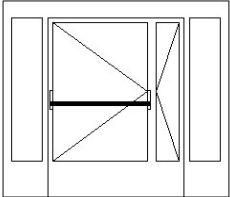
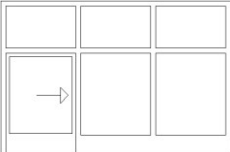
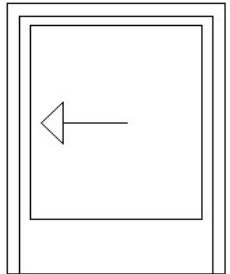


DVEŘE - kompletní specifikace

Projekt: ZŠ Špičák Česká Lípa ŠJ (platne)
 Upravil: Libor
 Datum / Čas: 01.12.2022 / 08:40
 Poznámka:

Označení	Grafické schéma	Rozměry [mm], počty a atributy					
D 2.09 / L		Rozměr křídla:	900 x 1970	Typ zárubně:	Kovová jednoduchá	Kusy:	1
		Rozměr otvoru:	1000 x 2020	Materiál zárubně:	Ocel	Směr otevírání:	L
		Hloubka zárubně:	150	Povrch zárubně:	Barevný nátěr	Umístění:	Vnitřní
		Požární odolnost:		Materiál křídla:	Dřevěný rám + voština	Typ skla:	Plné dveře bez prosklení
		U-hodnota:	0	Povrch křídla (Int.):	CPL laminát	Zámek:	WC zámek
		Neprůzvučnost:	28	Povrch křídla (Ext.):	CPL laminát	Výrobce / Model:	/ Dle požadavků 398/2006Sb.
		Bezpeč. třída:		Kování (Int.):	Rozetové kování BB	Poznámka:	Madlo ve výšce 800-900mm, označení pro imbo. osoby
		Bezbariérové:	ANO	Kování (Ext.):	Rozetové kování BB	Specifikace:	Interiérové dveře jednokřídlé plné
		Nouzový východ / Panikové kování:	NE	Závěsy:	Niklované, 3ks		
D 2.11 / P		Rozměr křídla:	900 x 1970	Typ zárubně:	Kovová jednoduchá	Kusy:	1
		Rozměr otvoru:	1000 x 2020	Materiál zárubně:	Ocel	Směr otevírání:	P
		Hloubka zárubně:	100	Povrch zárubně:	Barevný nátěr	Umístění:	Vnitřní
		Požární odolnost:		Materiál křídla:	Dřevěný rám + voština	Typ skla:	Plné dveře bez prosklení
		U-hodnota:	0	Povrch křídla (Int.):	HPL	Zámek:	FAB
		Neprůzvučnost:	28	Povrch křídla (Ext.):	HPL	Výrobce / Model:	/
		Bezpeč. třída:		Kování (Int.):	Rozetové kování BB	Poznámka:	
		Bezbariérové:	NE	Kování (Ext.):	Rozetové kování BB	Specifikace:	Interiérové dveře jednokřídlé plné
		Nouzový východ / Panikové kování:	NE	Závěsy:	Niklované, 3ks		
D2.01 / -		Rozměr křídla:	1360 x 3105	Typ zárubně:	Plastová rámová	Kusy:	1
		Rozměr otvoru:	1500 x 3175	Materiál zárubně:	Plastový vícekomorový profil	Směr otevírání:	-
		Hloubka zárubně:	75	Povrch zárubně:	Ext- šedá RAL Int-bíla	Umístění:	Vstupní
		Požární odolnost:	C	Materiál křídla:	Plastový vícekomorový profil	Typ skla:	Izolační dvojsklo bezpečnostní
		U-hodnota:	1,2	Povrch křídla (Int.):	Ext- šedá RAL Int-bíla	Zámek:	Vložkový
		Neprůzvučnost:	34 dB	Povrch křídla (Ext.):	Ext- šedá RAL Int-bíla	Výrobce / Model:	/
		Bezpeč. třída:	3	Kování (Int.):	Štítové kování klika	Poznámka:	Pan.kování, hl. kř. průchod mi.1,1m, samozavírač a aretací
		Bezbariérové:	NE	Kování (Ext.):	Štítové kování koule	Specifikace:	Vchodové dveře plastové
		Nouzový východ / Panikové kování:	ANO	Závěsy:	Niklované, třízávora		
D2.02 / -		Rozměr křídla:	1360 x 3105	Typ zárubně:	Hliníková rámová	Kusy:	1
		Rozměr otvoru:	1500 x 3175	Materiál zárubně:	Hliníkový vícekomorový profil	Směr otevírání:	-
		Hloubka zárubně:	75	Povrch zárubně:	Ext- šedá RAL Int-bíla	Umístění:	Vstupní
		Požární odolnost:	C	Materiál křídla:	Hliníkový vícekomorový profil	Typ skla:	Izolační dvojsklo bezpečnostní
		U-hodnota:	1,2	Povrch křídla (Int.):	Ext- šedá RAL Int-bíla	Zámek:	Vložkový
		Neprůzvučnost:	34 dB	Povrch křídla (Ext.):	Ext- šedá RAL Int-bíla	Výrobce / Model:	/
		Bezpeč. třída:	3	Kování (Int.):	Štítové kování klika	Poznámka:	Dle vyhl. 398/2009 Sb., samozavírač s aretací, průchod hl. křídlo průchod min. 1
		Bezbariérové:	NE	Kování (Ext.):	Štítové kování koule	Specifikace:	Vchodové dveře hliníkové
		Nouzový východ / Panikové kování:	ANO	Závěsy:	Niklované, třízávora		
D2.03 / -		Rozměr křídla:	2660 x 1910	Typ zárubně:	Systémová hliníková	Kusy:	1
		Rozměr otvoru:	2800 x 2330	Materiál zárubně:	Systémová hliníková	Směr otevírání:	-
		Hloubka zárubně:	75	Povrch zárubně:	RAL nátěr	Umístění:	Vstupní
		Požární odolnost:	C	Materiál křídla:	Systémová hliníková	Typ skla:	Bezpečnostní izolační sklo+spodní část plná (tep.izolační dílec)
		U-hodnota:	1,7 (do nevytápěného/temperovaného prostoru)	Povrch křídla (Int.):	RAL nátěr	Zámek:	FAB
		Neprůzvučnost:		Povrch křídla (Ext.):	RAL nátěr	Výrobce / Model:	Elektrický vrátný s napojením /

DVEŘE - kompletní specifikace

Projekt: ZŠ Špičák Česká Lípa ŠJ (platne)
 Upravil: Libor
 Datum / Čas: 01.12.2022 / 08:40
 Poznámka:

		Bezpeč. třída: 3 Bezbariérové: ANO Nouzový východ / Panikové kování: ANO	Kování (Int.): Madlo Kování (Ext.): Madlo Závěsy: Systémové	Poznámka: Dle vyhl. 398/2009 Sb., samozavírač s aretací, hl.křídlo průchod min. 1,1m Specifikace: Hliníková výplň
D2.04 / -		Rozměr křídla: 2320 x 1910 Rozměr otvoru: 2500 x 2200 Hloubka zárubně: 75 Požární odolnost: C U-hodnota: 1,7 (do nevytápěného/temperovaného prostoru) Neprůzvučnost: Bezpeč. třída: 3 Bezbariérové: ANO Nouzový východ / Panikové kování: ANO	Typ zárubně: Systémová hliníková Materiál zárubně: Systémová hliníková Povrch zárubně: RAL nátěr Materiál křídla: Systémová hliníková Povrch křídla (Int.): RAL nátěr Povrch křídla (Ext.): RAL nátěr Kování (Int.): Madlo Kování (Ext.): Madlo Závěsy: Systémové	Kusy: 1 Směr otevírání: - Umístění: Vnitřní Typ skla: Bezpečnostní izolační sklo+spodní část plná (tep.izolační dílec) Zámek: FAB Výrobce / Model: Elektrický vrátný s napojením / Poznámka: Dle vyhl. 398/2009 Sb., samozavírač s aretací, hl.křídlo průchod min. 1,1m Specifikace: Hliníková výplň
D2.05 / L		Rozměr křídla: 4600 x 2975 Rozměr otvoru: 4800 x 3175 Hloubka zárubně: 75 Požární odolnost: C U-hodnota: 1,7 (do nevytápěného/temperovaného prostoru) Neprůzvučnost: 34 Bezpeč. třída: 1 Bezbariérové: ANO Nouzový východ / Panikové kování: ANO	Typ zárubně: Hliníkový rám Materiál zárubně: Hliníkový vícekomorový profil Povrch zárubně: RAL nátěr Materiál křídla: Hliníkový vícekomorový profil Povrch křídla (Int.): RAL nátěr Povrch křídla (Ext.): RAL nátěr Kování (Int.): Madlo Kování (Ext.): Dveřní klika Závěsy: Třízavora	Kusy: 1 Směr otevírání: L Umístění: Vstupní Typ skla: Bezpečnostní izolační sklo+spodní část plná (tep.izolační dílec) Zámek: FAB Výrobce / Model: / Záložní baterie, možnost manuálního otevírání Poznámka: Dle vyhl. 398/2009 Sb., samozavírač s aretací, hl. křídlo průchod min. 1,1m Specifikace: Hliníková výplň s posuvnými automatickými dveřmi
D2.06 / P		Rozměr křídla: 1500 x 2000 Rozměr otvoru: 1700 x 2200 Hloubka zárubně: 75 Požární odolnost: C U-hodnota: 1,7 (do nevytápěného/temperovaného prostoru) Neprůzvučnost: Bezpeč. třída: 1 Bezbariérové: ANO Nouzový východ / Panikové kování: ANO	Typ zárubně: Systémová hliníková Materiál zárubně: Systémová hliníková Povrch zárubně: Bílý Materiál křídla: Systémová hliníková Povrch křídla (Int.): Bílý Povrch křídla (Ext.): Bílý Kování (Int.): Madlo Kování (Ext.): Madlo Závěsy: Systémové	Kusy: 1 Směr otevírání: P Umístění: Vnitřní Typ skla: Bezpečnostní izolační sklo+spodní část plná (tep.izolační dílec) Zámek: FAB Výrobce / Model: / Záložní baterie, možnost manuálního otevírání Poznámka: Dle vyhl. 398/2009 Sb., samozavírač s aretací, hl. křídlo průchod min. 1,1m Specifikace: Hliníková výplň s posuvnými automatickými dveřmi
D2.07 / -		Rozměr křídla: 1800 x 1945 Rozměr otvoru: 1900 x 2020 Hloubka zárubně: 75 Požární odolnost: U-hodnota: 1,7 (do nevytápěného/temperovaného prostoru) Neprůzvučnost: Bezpeč. třída: Bezbariérové: NE Nouzový východ / Panikové kování: NE	Typ zárubně: Plastová komůrková Materiál zárubně: Plast Povrch zárubně: Bílý Materiál křídla: Plast Povrch křídla (Int.): Bílý Povrch křídla (Ext.): Bílý Kování (Int.): Kování (Ext.): Závěsy:	Kusy: 1 Směr otevírání: - Umístění: Vnitřní Typ skla: Bezpečnostní izolační sklo+spodní část 400mm plná (tep.izolační dílec) Zámek: Výrobce / Model: / Poznámka: Křídlo spodní část tep. izolační dílec Specifikace: Pevná výplň plastová
D2.08 / -		Rozměr křídla: 1360 x 3105	Typ zárubně: Hliníková rámová	Kusy: 1

DVEŘE - kompletní specifikace

Projekt: ZŠ Špičák Česká Lípa ŠJ (platne)
 Upravil: Libor
 Datum / Čas: 01.12.2022 / 08:40
 Poznámka:

	Rozměr otvoru: 1500 x 3175 Hloubka zárubně: 75 Požární odolnost: C U-hodnota: 1,2 Neprůzvučnost: 34 dB Bezpeč. třída: 3 Bezbariérové: NE Nouzový východ / Panikové kování: ANO	Materiál zárubně: Hliníkový vícekomorový profil Povrch zárubně: Ext- šedá RAL Int-bíla Materiál křídla: Hliníkový vícekomorový profil Povrch křídla (Int.): Ext- šedá RAL Int-bíla Povrch křídla (Ext.): Ext- šedá RAL Int-bíla Kování (Int.): Štítové kování klika Kování (Ext.): Štítové kování koule Závěsy: Niklované, třízávora	Směr otevírání: - Umístění: Vstupní Typ skla: Izolační dvojsklo bezpečnostní Zámek: Vložkový Výrobce / Model: / Poznámka: Dle vyhl. 398/2009 Sb., samozavírač s aretací, hl. křídlo průchod min. 1,1m Specifikace: Vchodové dveře hliníkové
D2.10 / P 	Rozměr křídla: 1099 x 1900 Rozměr otvoru: 1299 x 2100 Hloubka zárubně: 100 Požární odolnost: C U-hodnota: 1,2 Neprůzvučnost: 34 dB Bezpeč. třída: 3 Bezbariérové: NE Nouzový východ / Panikové kování: ANO	Typ zárubně: Plastová rámová Materiál zárubně: Plastový vícekomorový profil Povrch zárubně: RAL nátěr Materiál křídla: Plastový vícekomorový profil Povrch křídla (Int.): Ext- šedá RAL Int-bíla Povrch křídla (Ext.): RAL nátěr Kování (Int.): Štítové kování klika Kování (Ext.): Štítové kování koule Závěsy: Niklované, 3ks, třízávora	Kusy: 1 Směr otevírání: P Umístění: Vstupní Typ skla: Izolační dvojsklo Zámek: Vložkový Výrobce / Model: / Poznámka: Samozavírač s aretací, průchod hl. křídlo průchod min. 1,1m Specifikace: Vchodové dveře

DVEŘE - kompletní specifikace

Projekt: ZŠ Špičák Česká Lípa ŠJ (platne)
Upravil: Libor
Datum / Čas: 01.12.2022 / 08:40
Poznámka:

	1.NP	Suma
D 2.09 / L	1	1
D 2.11 / P	1	1
D2.01 / -	1	1
D2.02 / -	1	1
D2.03 / -	1	1
D2.04 / -	1	1
D2.05 / L	1	1
D2.06 / P	1	1
D2.07 / -	1	1
D2.08 / -	1	1
D2.10 / P	1	1
Suma	11	11

DVEŘE - kompletní specifikace

Projekt: ZŠ Špičák Česká Lípa ŠJ (platne)
Upravil: Libor
Datum / Čas: 01.12.2022 / 08:40
Poznámka:

OZN	Počet	Plocha [m2]
D 2.09	1	2,12
D 2.11	1	2,12
D2.01	1	4,91
D2.02	1	4,91
D2.03	1	6,80
D2.04	1	5,75
D2.05	1	15,72
D2.06	1	3,91
D2.07	1	4,03
D2.08	1	4,91
D2.10	1	2,86
Suma		58,05